



ФЕДЕРАЛЬНАЯ СЛУЖБА
ГОСУДАРСТВЕННОЙ СТАТИСТИКИ

Оперативные данные по производству и реализации продукции животноводства и поголовью скота в сельскохозяйственных организациях Ульяновской области



за май 2023 года



ФЕДЕРАЛЬНАЯ СЛУЖБА
ГОСУДАРСТВЕННОЙ СТАТИСТИКИ

Оперативные данные по производству и реализации продукции животноводства и поголовью скота в сельскохозяйственных организациях

Ульяновской области

за май 2023 года

- 01 ПОГОЛОВЬЕ КРС
В СЕЛЬСКОХОЗЯЙСТВЕННЫХ ОРГАНИЗАЦИЯХ
- 02 ПОГОЛОВЬЕ КОРОВ
В СЕЛЬСКОХОЗЯЙСТВЕННЫХ ОРГАНИЗАЦИЯХ
- 03 ПОГОЛОВЬЕ СВИНЕЙ
В СЕЛЬСКОХОЗЯЙСТВЕННЫХ ОРГАНИЗАЦИЯХ
- 04 ПОГОЛОВЬЕ ОВЕЦ И КОЗ
В СЕЛЬСКОХОЗЯЙСТВЕННЫХ ОРГАНИЗАЦИЯХ
- 05 ПОГОЛОВЬЕ ПТИЦЫ
В СЕЛЬСКОХОЗЯЙСТВЕННЫХ ОРГАНИЗАЦИЯХ





ФЕДЕРАЛЬНАЯ СЛУЖБА
ГОСУДАРСТВЕННОЙ СТАТИСТИКИ

Оперативные данные по производству и реализации продукции животноводства и поголовью скота в сельскохозяйственных организациях

Ульяновской области

за май 2023 года

- 06 ПРОИЗВОДСТВО СКОТА И ПТИЦЫ НА УБОЙ
(В ЖИВОМ ВЕСЕ) В СЕЛЬКОХОЗЯЙСТВЕННЫХ
ОРГАНИЗАЦИЯХ
- 07 СТРУКТУРА ПРОИЗВОДСТВА СКОТА И ПТИЦЫ
НА УБОЙ (В ЖИВОМ ВЕСЕ)
В СЕЛЬКОХОЗЯЙСТВЕННЫХ ОРГАНИЗАЦИЯХ
- 08 ПРОИЗВОДСТВО МОЛОКА В
СЕЛЬСКОХОЗЯЙСТВЕННЫХ ОРГАНИЗАЦИЯХ
- 09 НАДОЙ МОЛОКА НА 1 КОРОВУ
В СЕЛЬСКОХОЗЯЙСТВЕННЫХ ОРГАНИЗАЦИЯХ
- 10 РЕАЛИЗАЦИЯ СКОТА И ПТИЦЫ (В ЖИВОМ ВЕСЕ)
В СЕЛЬСКОХОЗЯЙСТВЕННЫХ ОРГАНИЗАЦИЯХ
- 11 РЕАЛИЗАЦИЯ МОЛОКА
В СЕЛЬСКОХОЗЯЙСТВЕННЫХ ОРГАНИЗАЦИЯХ





ПОГОЛОВЬЕ КРУПНОГО РОГАТОГО СКОТА В СЕЛЬСКОХОЗЯЙСТВЕННЫХ ОРГАНИЗАЦИЯХ

НА КОНЕЦ МЕСЯЦА, ТЫС. ГОЛОВ



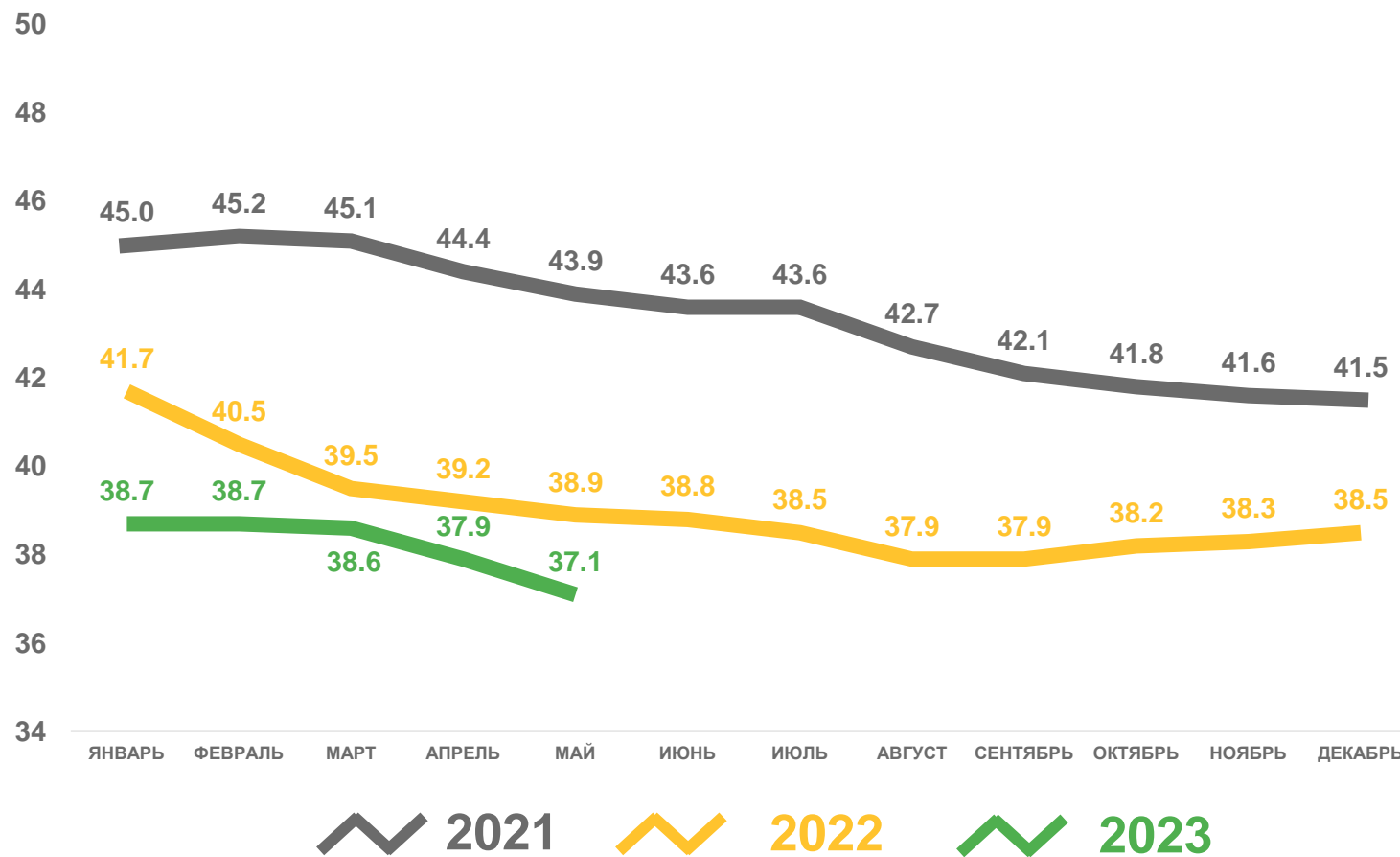
37,1 ТЫС. ГОЛОВ

На конец мая 2023 года



95,3%

Изменение к маю 2022 года





ПОГОЛОВЬЕ КОРОВ В СЕЛЬСКОХОЗЯЙСТВЕННЫХ ОРГАНИЗАЦИЯХ

НА КОНЕЦ МЕСЯЦА, ТЫС. ГОЛОВ



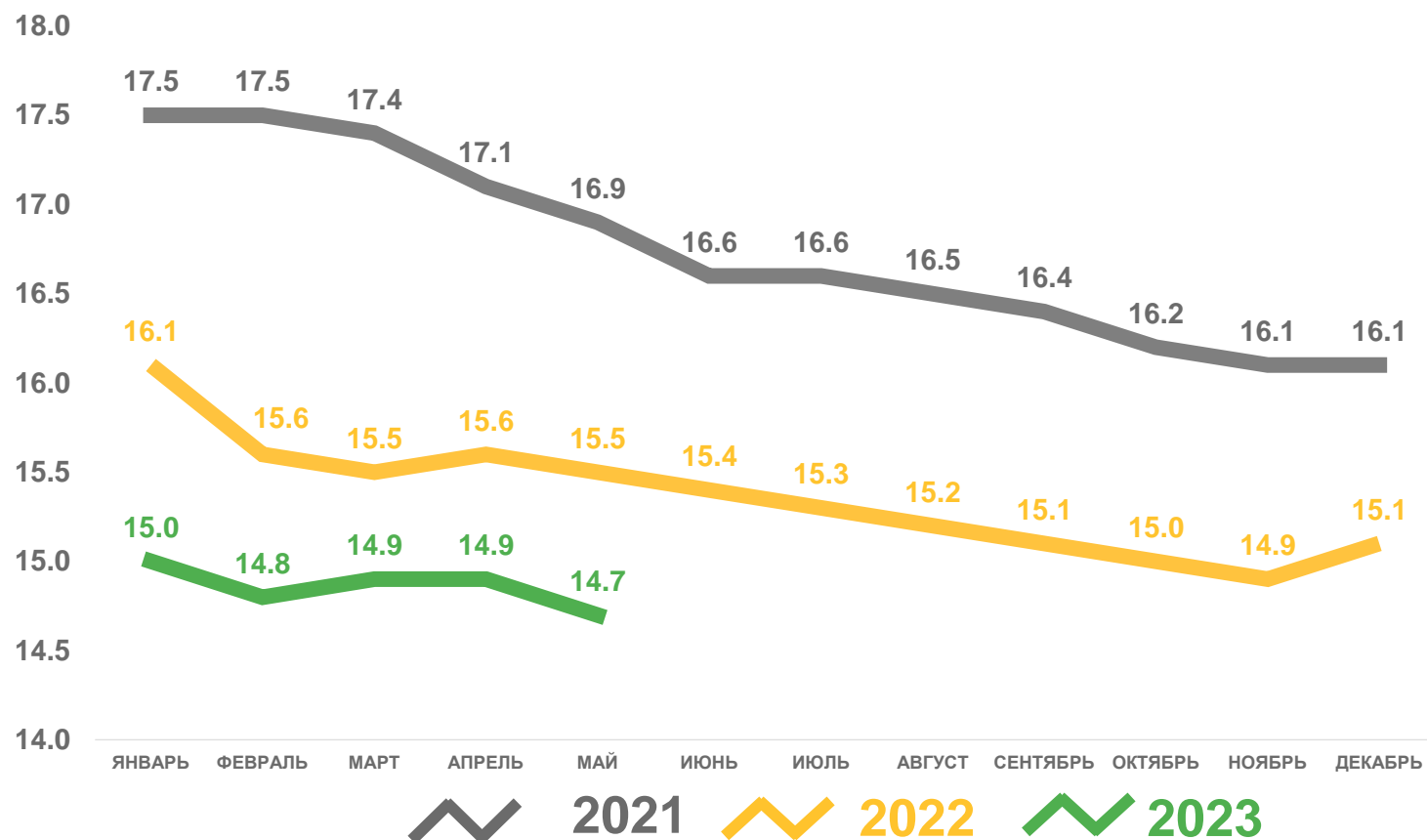
14,7 ТЫС. ГОЛОВ

На конец мая 2023 года



94,6%

Изменение к маю 2022 года





ПОГОЛОВЬЕ СВИНЕЙ В СЕЛЬСКОХОЗЯЙСТВЕННЫХ ОРГАНИЗАЦИЯХ

НА КОНЕЦ МЕСЯЦА, ТЫС. ГОЛОВ



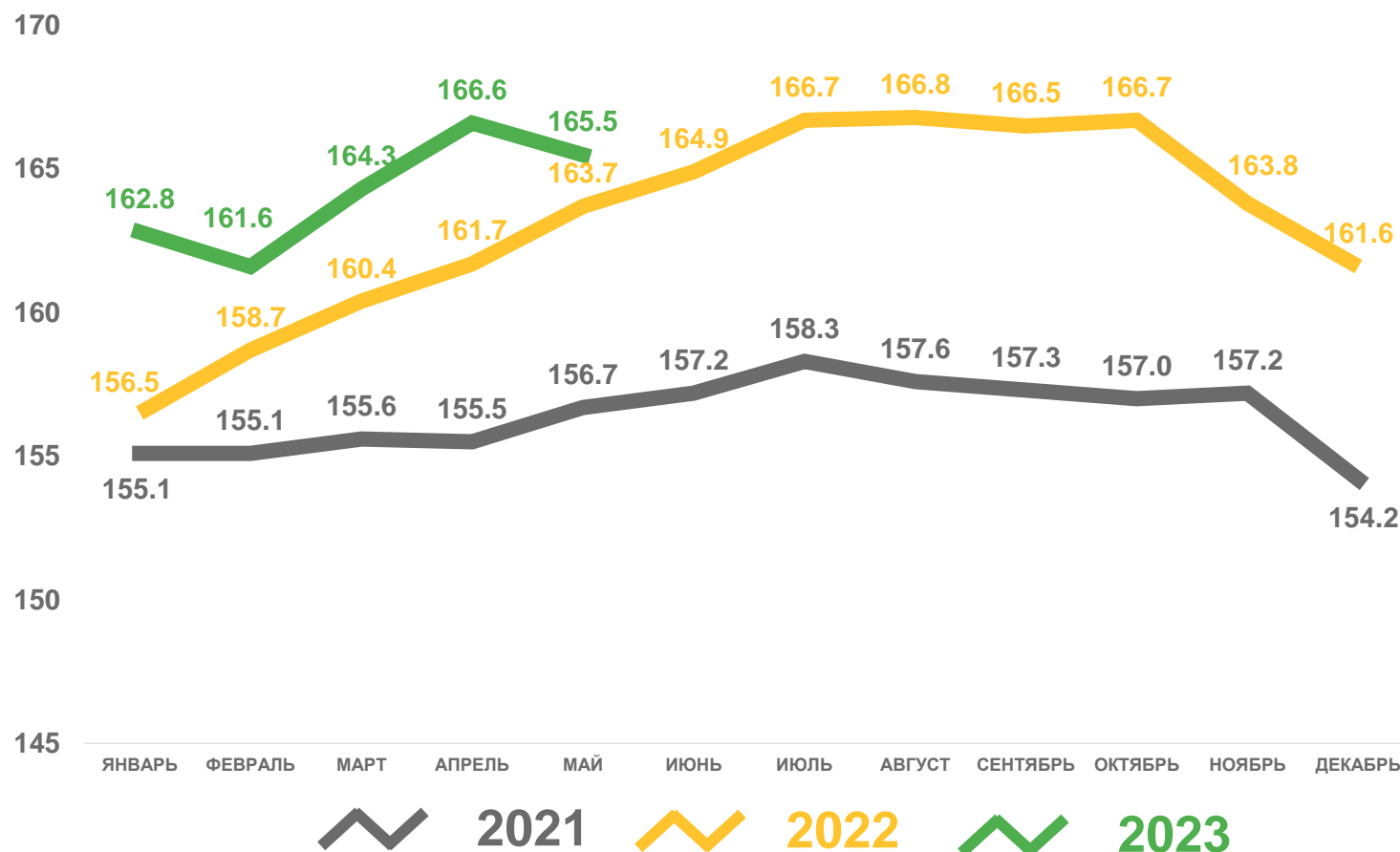
165,5 ТЫС. ГОЛОВ

На конец мая 2023 года



101,1%

Изменение к маю 2022 года





ПОГОЛОВЬЕ ОВЕЦ И КОЗ В СЕЛЬСКОХОЗЯЙСТВЕННЫХ ОРГАНИЗАЦИЯХ

НА КОНЕЦ МЕСЯЦА, ТЫС. ГОЛОВ



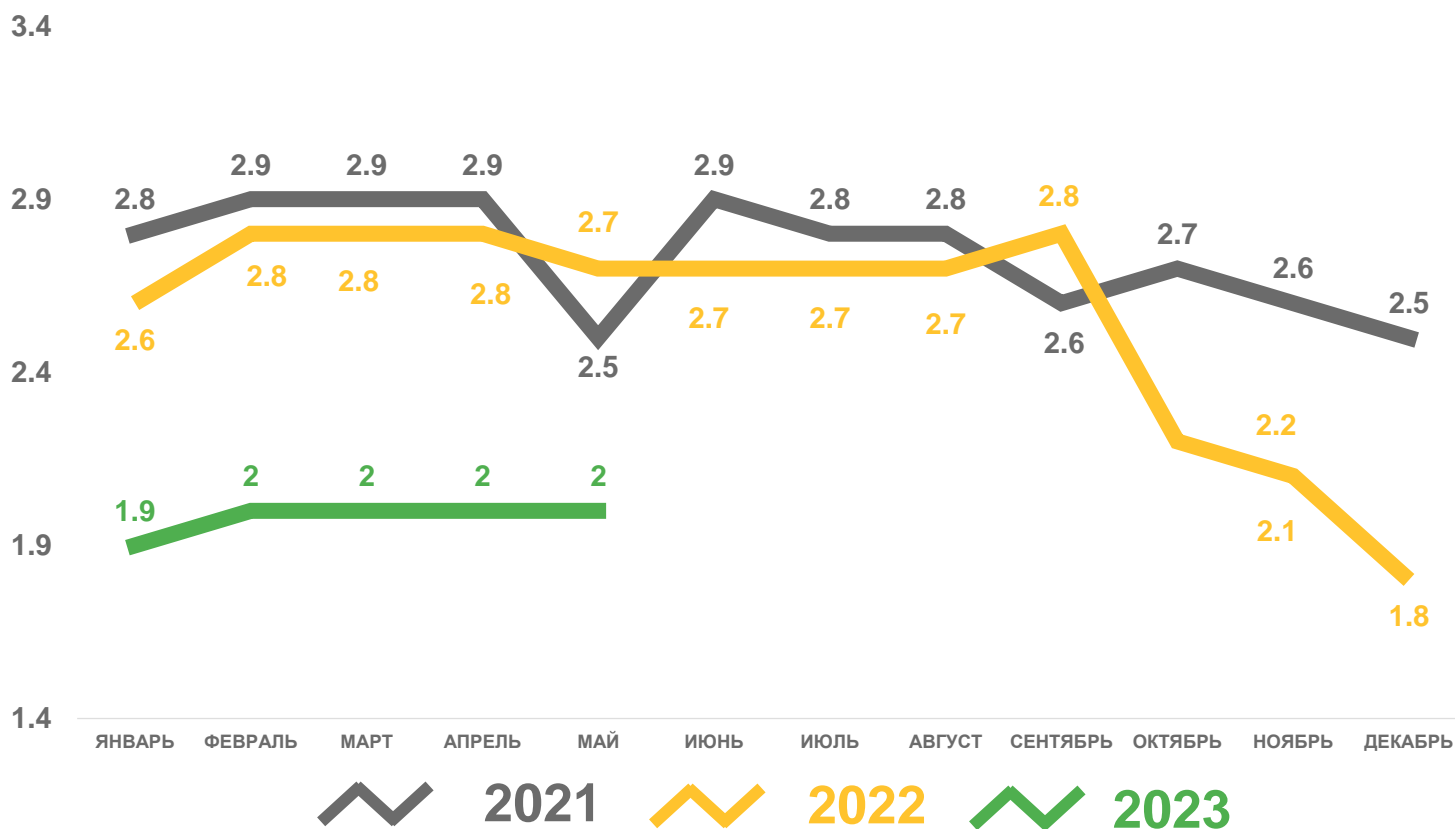
2,0 ТЫС. ГОЛОВ

На конец мая 2023 года



76,0%

Изменение к маю 2022 года





ПОГОЛОВЬЕ ПТИЦЫ В СЕЛЬСКОХОЗЯЙСТВЕННЫХ ОРГАНИЗАЦИЯХ

НА КОНЕЦ МЕСЯЦА, ТЫС. ГОЛОВ



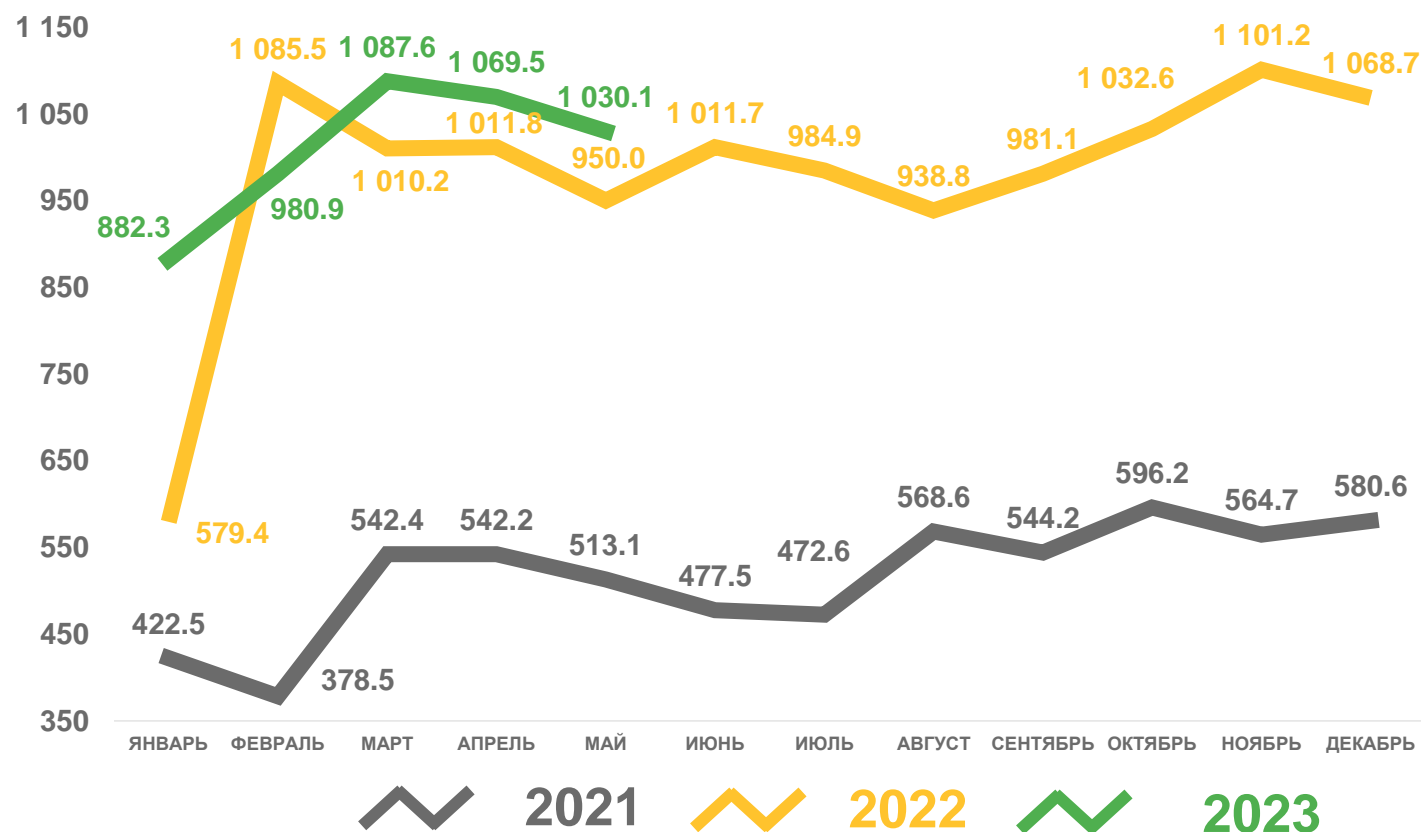
1030,1 ТЫС. ГОЛОВ

На конец мая 2023 года



108,4%

Изменение к маю 2022 года





ПРОИЗВОДСТВО СКОТА И ПТИЦЫ НА УБОЙ (В ЖИВОМ ВЕСЕ) В СЕЛЬКОХОЗЯЙСТВЕННЫХ ОРГАНИЗАЦИЯХ

ТОНН



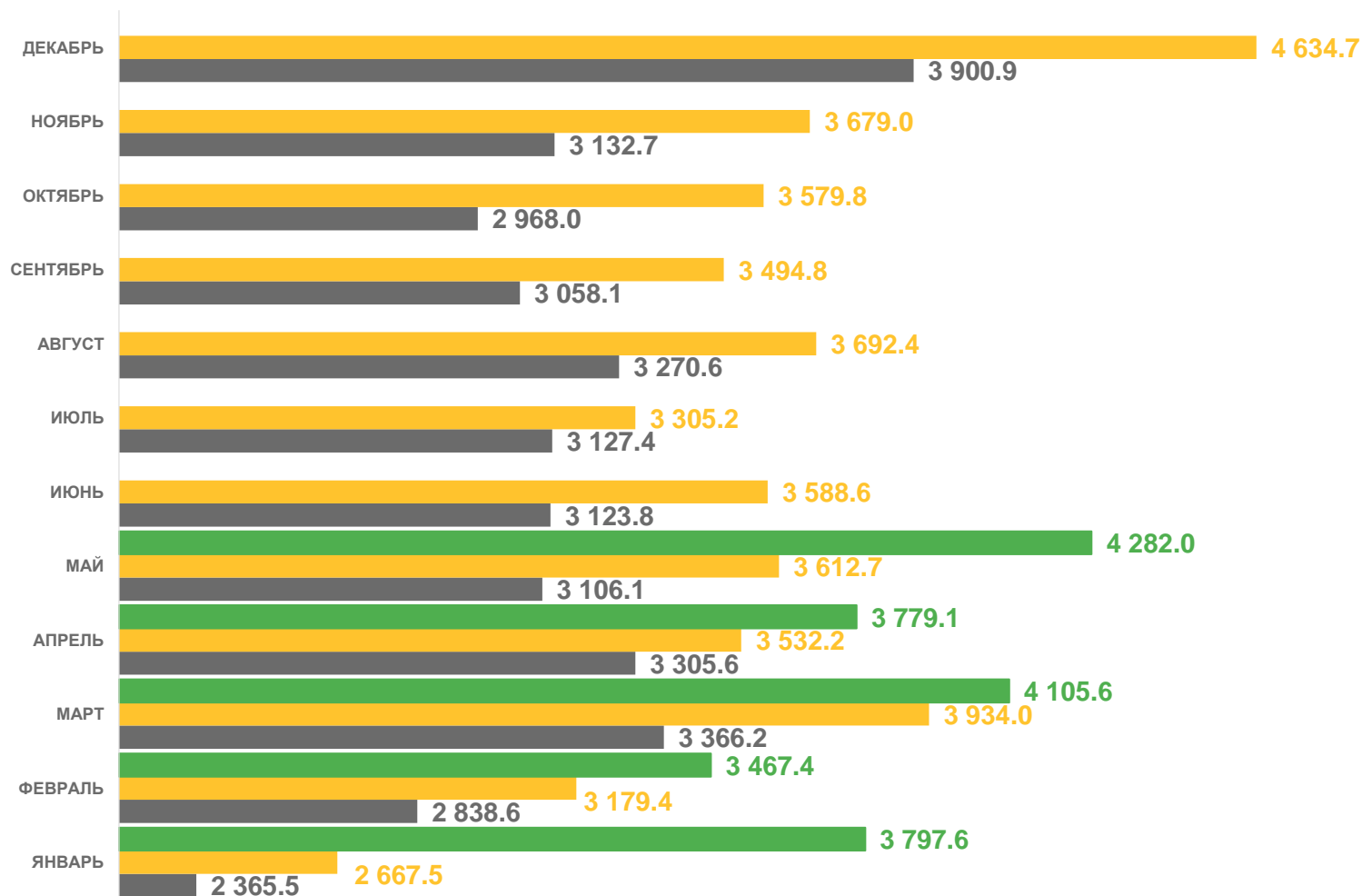
19,4 ТЫС.
ТОНН

За январь-май 2023 года



114,8%

Изменение к январю-маю 2022 года



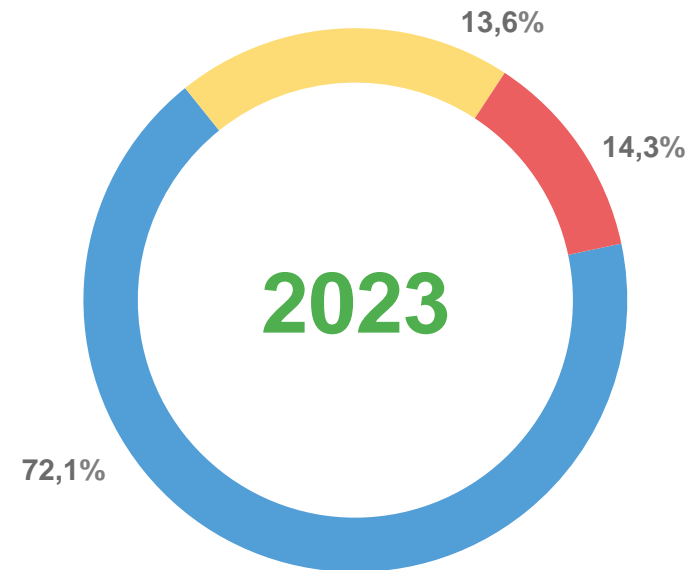
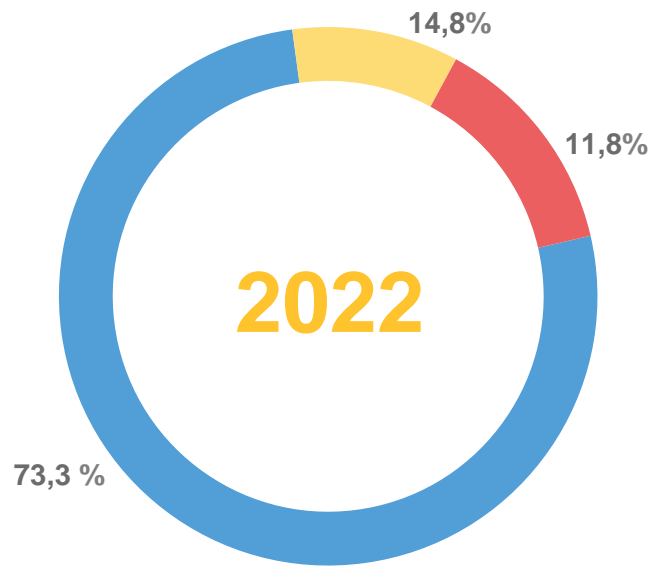
■ 2023 ■ 2022 ■ 2021





СТРУКТУРА ПРОИЗВОДСТВА СКОТА И ПТИЦЫ НА УБОЙ (В ЖИВОМ ВЕСЕ) В СЕЛЬКОХОЗЯЙСТВЕННЫХ ОРГАНИЗАЦИЯХ

май



■ Крупный рогатый скот ■ Свиньи ■ Птица





ПРОИЗВОДСТВО МОЛОКА В СЕЛЬКОХОЗЯЙСТВЕННЫХ ОРГАНИЗАЦИЯХ

ТОНН



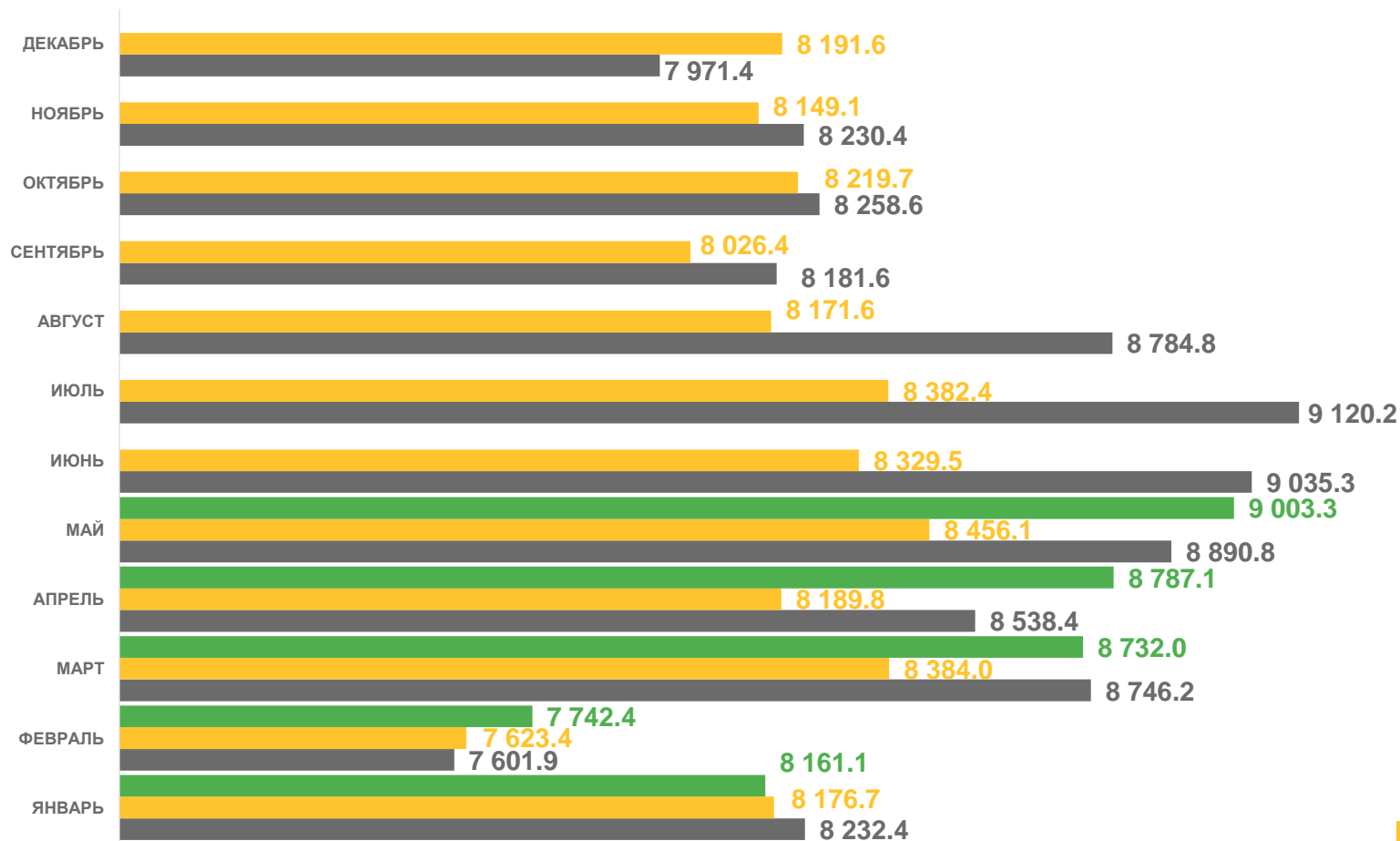
42,4 ТЫС.
ТОНН

За январь-май 2023 года



103,9%

Изменение к январю-маю 2022 года



■ 2023 ■ 2022 ■ 2021





НАДОЕНО МОЛОКА В РАСЧЕТЕ НА 1 КОРОВУ МОЛОЧНОГО СТАДА В СЕЛЬСКОХОЗЯЙСТВЕННЫХ ОРГАНИЗАЦИЯХ

КГ



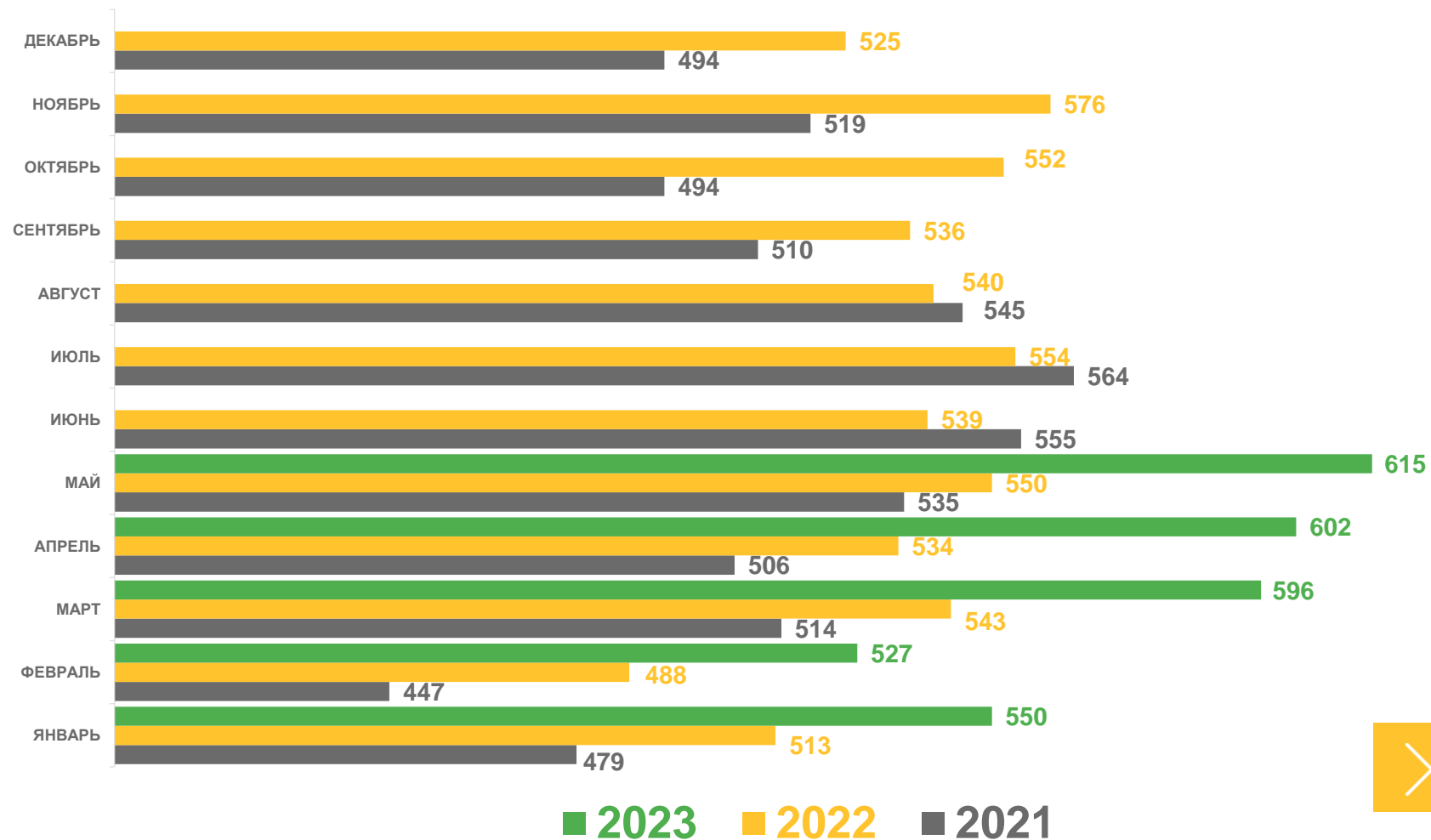
2890 КГ

За январь-май 2023 года



110,0%

Изменение к январю-маю 2022 года





РЕАЛИЗАЦИЯ СКОТА И ПТИЦЫ (В ЖИВОМ ВЕСЕ) В СЕЛЬСКОХОЗЯЙСТВЕННЫХ ОРГАНИЗАЦИЯХ

ТОНН



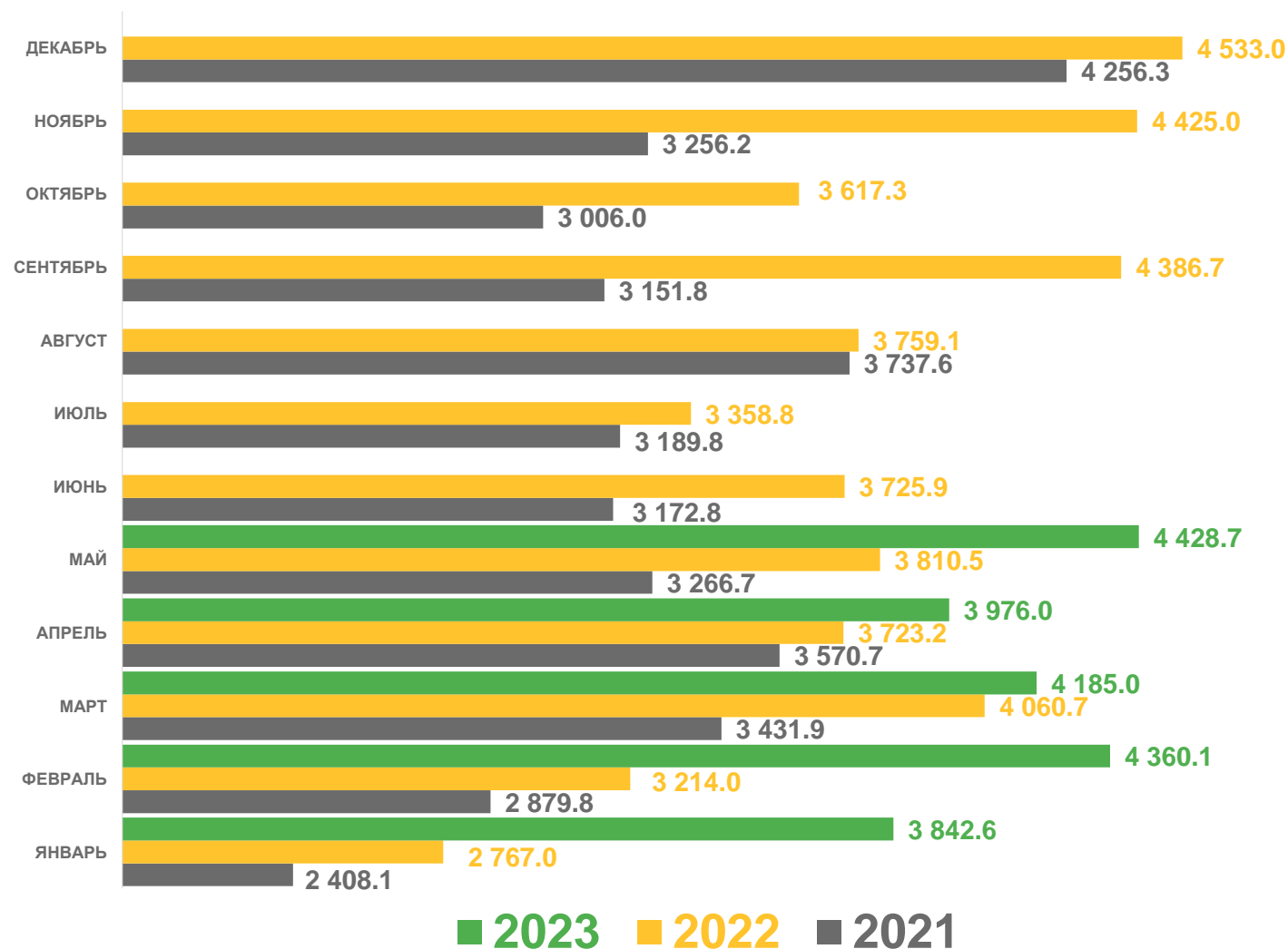
20,8 ТЫС.
ТОНН

За январь-май 2023 года



118,3%

Изменение к январю-маю 2022 года





РЕАЛИЗАЦИЯ МОЛОКА В СЕЛЬСКОХОЗЯЙСТВЕННЫХ ОРГАНИЗАЦИЯХ

ТОНН



39,7 ТЫС.
ТОНН

За январь-май 2023 года



108,8%

Изменение к январю-маю 2022 года

